



13805 과천시 희망길 36

과천외고 제2026-44호

# 가정통신문

전화 : 070-4881-3400

창체부 : 070-4881-3415

행정실 : 02-6677-5726

## 융합테크놀로지 자율학교 안내

본교 학생들의 소프트웨어에 대한 이해를 높이고 4차 산업혁명 시대에 걸맞은 창의적이고 능동적인 인재 양성을 위하여 융합테크놀로지 자율학교를 시행하고자 합니다.

### 1. 융합테크놀로지 자율학교 안내

생성형인공지능을 활용하여 창의적인 작업을 수행한 후 이와 관련된 활동 내용에 기반하여 본인의 진로와 연계하여 보고서를 제출함.

가. 대상 : 전학년

나. 일정

1) 2026년 3월 21일 부터 6월 20일까지 자율적으로 생성형인공지능(ChatGPT, CLOVA X, 바드 등 어떤 것이든 가능함)을 활용하여 다양한 활동을 수행함.

2) 제출 보고서

가) 보고서 내용 : 내용과 활동에 제한은 없으며 어떤 활동이라도 생성형인공지능을 활용하면 되며 수행한 내용과 결과물을 정리하여 작성

나) 보고서 양식 : 학교 홈페이지 → GCFL커뮤니티 → 각종 양식함 → 검색 ‘융합테크놀로지’, 혹은 ‘보고서’

다) 보고서 제출 기한 및 제출처 : 2026년 7월 13일

라) **제출 방법 : 아래 2에 설명되어 있는 방법에 따라 보고서 제출 및 활동내용을 기록하여야 진로활동 특기사항란에 기록될 수 있습니다.**


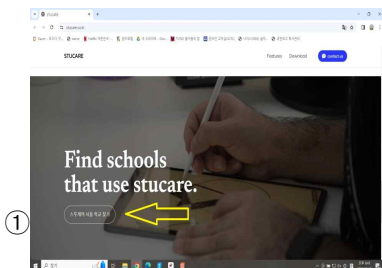
### 2. 보고서 제출 및 과천외고 학사관리(STUCARE) 기록 방법 안내

가. PC를 활용하는 로그인 안내

1) **계정과 비밀번호는 이미 생성되어 있음**

2) 계정은 본인의 학번임. 비밀번호 확인 방법은 아래 3)을 따라하면 됨

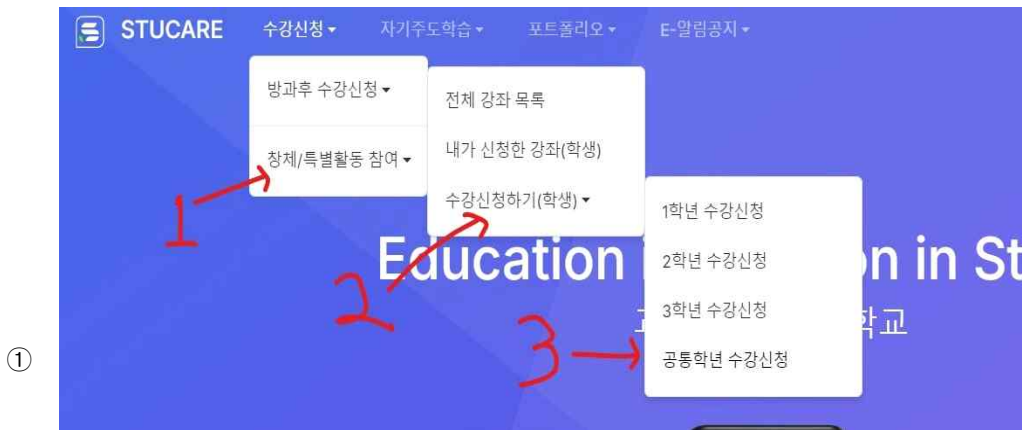
3) 검색창에서 STUCARE 검색 > 스크롤을 내려서 ‘STUCARE 사용학교 찾기’ 클릭① > 과천외국어고등학교 입력 후 조회하여 하단의 학교 클릭② > 오른쪽 상단의 로그인 클릭 > 학생 로그인 선택 > 학번과 비번입력 후 로그인(로그인은 학번과 비번으로 이미 생성되어 있으며 **비번은 ‘나의 초기/리셋 비밀번호 확인’을 통해 확인 및 변경 가능**③)



나. 활동보고서 제출 방법

- 1) 보고서 제출은 기한내에 학사관리(STUCARE)를 통해서만 받습니다.
- 2) 보고서 제출 안내

가) STUCARE 학생 로그인 > 상단 메뉴 중 '수강신청' 클릭① > **창체/특별 활동 참여 > 활동참여하기(학생) > 공통학년 활동 참여** 클릭 > 융합테크놀로지자율학교 클릭② > 보고서 다운로드 후 작성, 파일 선택 후 보고서를 업로드함③ 보고서 요약은 하지 않아도 됨.



①



②

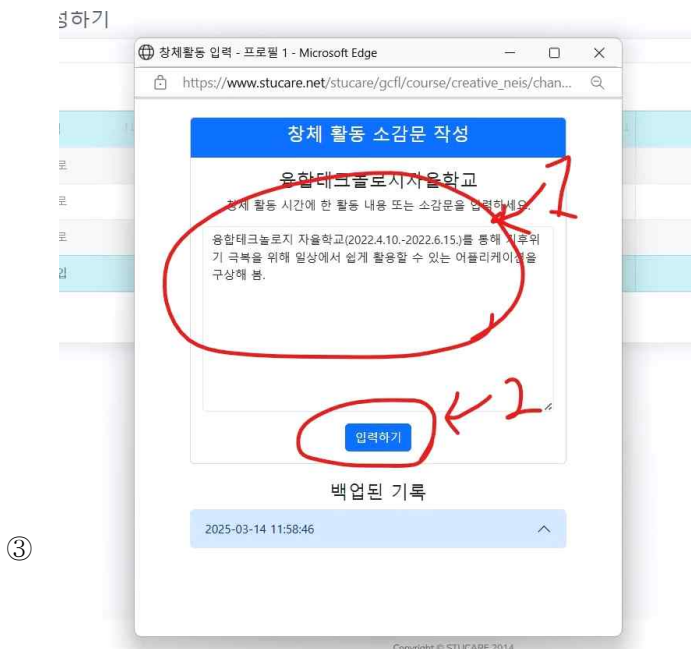
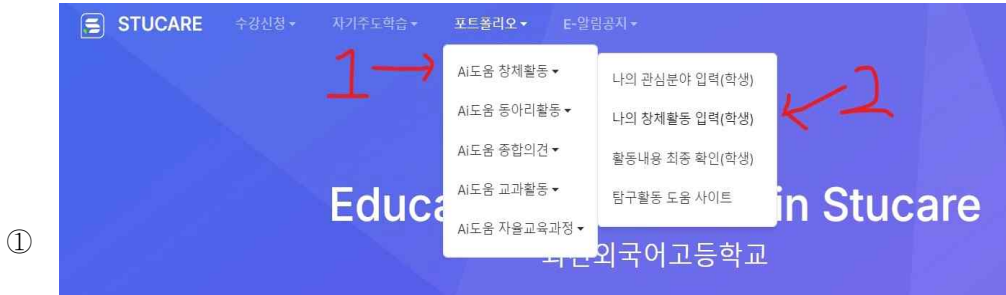


③

다. 활동내용 기록 안내

가) STUCARE 학생 로그인 > 포트폴리오 > 시도움창체활동 클릭 > 나의 창체활동 입력(학생) 클릭① > 융합테크놀로지자율학교 선택② > 창체활동소감문 작성(작성시 활동일자 꼭 기록), 내용 입력 ③ > 입력하기 꼭 눌러야 함

나) 활동 소감문을 입력할 시 두 개 이상의 활동을 기록할 경우 아래 그림③ 처럼 줄을 바꿔서 입력하며 입력은 한 개의 활동을 마치고 바로 입력하고 추후에 활동내용을 추가하여 누가 기록하는 것도 가능함



2026년 3월 27일

과 천 외 국 어 고 등 학 교 장